

Commerciële bijlagen

Plus Magazine verschijnt maandelijks en biedt u de mogelijkheid om commerciële bijlagen bij te sluiten. Onderstaand de mogelijkheden van commerciële bijlagen bij Plus Magazine, met daarbij de aanlevergegevens. De exacte specificaties van de mogelijkheden zijn op de volgende pagina's terug te vinden.

Inlegkaarten

Elk magazine bevat maximaal 2 centrale inlegkaarten. Dit kan in het midden van een katern zijn of een inlegkaart die in 2 helften wordt opgesplitst (voor- en achterin het magazine).

Exacte specificaties: zie pagina 2.

Kleven van monsters en kaarten

Het kleven van monsters, kleefkaarten, briefkaarten en brochures is mogelijk op de eerste pagina van één katern in de eerste helft van het magazine. Het betreft altijd een rechterpagina.

Exacte specificaties: zie pagina 3.

Losse bijlagen

Een losse bijlage wordt als outsert bijgevoegd, dus onder het blad en los in de seal.

Exacte specificaties: zie pagina 4.

Afleveradres

Inlegkaarten, monsters/kaarten en losse bijlagen **4 weken vóór verschijning** van de editie aanleveren bij de drukker:

Roularta Media Group

T.a.v. Griet Vanderyse
Meensesteenweg 300
8800 Roeselare België

Commerciële flap aan cover 1

Bij een flap aan cover 1 van het magazine plaatst u uw advertentie op de versozijde van de flap.

Exacte specificaties: zie pagina 5.

Gatefolder aan cover gehecht

Dit is een formule waarbij een reeks pagina's, die een verlengstuk vormen van de cover, zich ontvouwen.

Exacte specificaties: zie pagina 6.

Aanleveren digitaal materiaal

De materialen voor de commerciële flap en gatefolder **4 weken vóór verschijning** van de editie digitaal aanleveren bij: traffic@roularta.nl

Indien de materialen niet aangeleverd worden volgens voorschrift, worden er extra kosten in rekening gebracht en is de juistheid van plaatsing niet meer te garanderen.

Inlegkaarten

Elk magazine bevat maximaal 2 centrale inlegkaarten. Dit kan in het midden van een katern zijn of een inlegkaart die in 2 helften wordt opgesplitst (voor- en achterin het magazine). Plus Magazine heeft een **staartafwerking**.



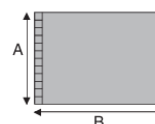
Formaten:

Antwoordkaart

De perforatie is 10 mm van de boord links

Valse snit: toevoegen bij de hiernaast vermelde afmetingen

4 mm links
5 mm bovenaan

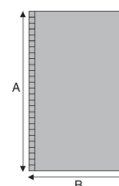


A	100 mm
B	150 mm

2 pagina's

Valse snit: toevoegen bij de hiernaast vermelde afmetingen

4 mm links in de rug (freeswit)
Als A < 267 mm: 5 mm bovenaan
Als A = 267 mm: 5 mm bovenaan, 5 mm onderaan
Als B = 202 mm: 4 mm rechts

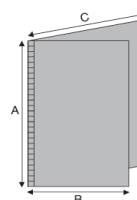


	MAX	MIN
A	267 mm	155 mm
B	202 mm	110 mm

4-8-12-16 pagina's

Valse snit: toevoegen bij de hiernaast vermelde afmetingen

4 mm links in de rug (freeswit)
Als A < 267 mm: 5 mm bovenaan
Als A = 267 mm: 5 mm bovenaan, 5 mm onderaan
Als B of C = 202 mm: 4 mm rechts

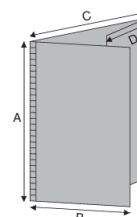


	MAX	MIN
A	267 mm	155 mm
B	202 mm	140 mm
C	202 mm	150 mm

6 pagina's

Valse snit: toevoegen bij de hiernaast vermelde afmetingen

4 mm links in de rug (freeswit)
Als A < 267 mm: 5 mm bovenaan
Als A = 267 mm: 5 mm bovenaan, 5 mm onderaan
C nooit < B



	MAX	MIN
A	267 mm	155 mm
B	197 mm	140 mm
C	197 mm	150 mm
D	187 mm	100 mm

Overlap

Er hoeft geen overlap te zijn. Inlegkaarten van 8, 12, en 16 pagina's mogen, maar moeten niet bovenaan gesloten zijn.

Papier: minimumgewicht per m²

Antwoordkaart	: 135 gram/m ²
2 pagina's met flap	: 135 gram/m ²
4 pagina's	: 120 gram/m ²
6 pagina's	: 120 gram/m ²
8 pagina's	: 80 gram/m ²
12-16 pagina's	: 70 gram/m ²

Opmerkingen

- Alle insteken dienen hetzelfde formaat en hetzelfde gewicht per m² te hebben.
- De loopprijs van het papier dient evenwijdig te zijn met de rug.
- Zorg voor 5% inschiet.

Aanleveren:

Blanco's: 6 weken vóór verschijning van de editie 10 blanco's aanleveren, met daarbij een verzendnota.

Verpakking: De inlegkaarten dienen gevouwen geleverd te worden, gestapeld in pakken van minimaal 250 exemplaren, kruislings of om en om. Zie stapel- en palletvereisten (laatste 2 pagina's).

Indien de materialen niet aangeleverd worden volgens voorschrift, worden er extra kosten in rekening gebracht en is de juistheid van plaatsing niet meer te garanderen.

Levering: De inlegkaarten **4 weken vóór verschijning van de editie** aanleveren bij:

Afleveradres:

Roularta Media Group
T.a.v. Griet Vanderyse
Meensesteenweg 300
8800 Roeselare België

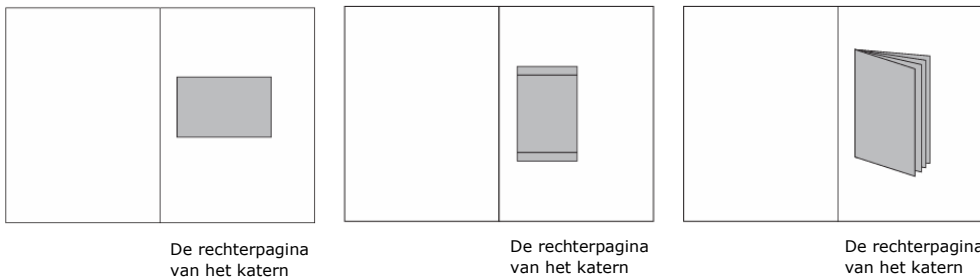
Kleven van monsters en kaarten

Het kleven van monsters, verlijmdde kaarten, briefkaarten en brochures is mogelijk op de eerste pagina van één katern in de eerste helft van het magazine. Het betreft dus altijd een rechterpagina. Plus Magazine heeft een **staartafwerking**.

Technische gegevens:

Hieronder vindt u informatie over de kleefzone op de kaart en de kleefzone in het magazine. De kleefzone is altijd evenwijdig met de rug van het magazine, tolerantie ± 5 mm. Voor een goed resultaat is het nodig om vooraf 10 blanco's van de monsters, kleeftaarten, briefkaarten of brochures aan te leveren zodat onze drukkerij een test kan uitvoeren*. Gelieve bij het aanleveren van de blanco's duidelijk te specificeren of deze op een cover dan wel op een binnenpagina gekleefd moeten worden (op cover is alleen mogelijk bij magazines die geblisterd worden).

* Bij twijfel of negatief resultaat van de test kan Roularta meer exemplaren opvragen.



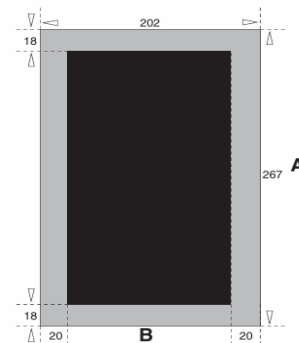
Formaat:

A: min. 65 mm / max. 210 mm

B: min. 85 mm / max. 150 mm

Kleefzone op de pagina in het magazine

De lijm wordt aangebracht op de achterzijde van de kleeftaart. Daarom is het raadzaam om aan de rechterkant van de achterzijde een strook van 15 mm vrij te houden.



Aanleveren:

Verpakken van de stalen

De stalen moeten in gelijke aantallen in dozen worden verpakt. Indien er meer dan één rij stalen per doos zijn, moeten stevige tussenschotten geplaatst worden die hoger zijn dan de stalen. De levering dient te gebeuren in dozen van ± 1.000 exemplaren, zodanig verpakt dat de stalen niet beschadigd raken tijdens het verpakken en transporteren. De stalen moeten steeds in dezelfde richting liggen.

Levering

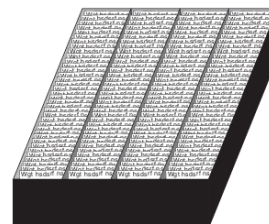
Indien de materialen niet aangeleverd worden volgens voorschrift, worden er extra kosten in rekening gebracht en is de juistheid van plaatsing niet meer te garanderen.

De monsters/kaarten **4 weken vóór verschijning van de editie** aanleveren bij de drukker:

Afleveradres:

Roularta Media Group

T.a.v. Peter Hudders
Meensesteenweg 300
8800 Roeselare België



Losse bijlagen

Het is mogelijk een losse bijlage in het magazine bij te sluiten. Een losse bijlage wordt als outsert bijgevoegd, dus onder het blad en los in de seal.

Technische gegevens:

Minimum formaat:	105 x 148 mm (A6)
Maximum formaat:	202 x 267 mm
Maximum gewicht:	120 gram (mag nooit zwaarder zijn dan magazine)
Vouwmethode:	Indien het een gevouwen bijlage betreft, dan moet er bij voorkeur één lange zijde zijn.

Aanleveren:

De exemplaren dienen als volgt te worden aangeleverd:

- Aanleveren op afgebonden europallets (80x120cm). De hoeken verstevigen met karton, alles inclusief pallet omsnoeren met wikkelfolie.
- Bij aanlevering van verschillende inserts tegelijk (ook bij verschillende edities voor dezelfde titel), deze aanbieden op aparte pallets!
- Zo hoog mogelijke stapels, bij voorkeur NIET om-en-om gestapeld. (Er mag op een laag een afdekvel). Indien toch om-en-om gestapeld wordt aangeleverd, dan met clusters van zo groot mogelijke aantallen om-en-om (minimaal 250 exemplaren, liefst meer) en tussen de verschillende lagen dienen zich dan tussen-schiet-vellen te bevinden. Graag in pakken van ongeveer 15 cm hoog, met maximaal 1 bundelbandje. NIET in krimpfolie.

Zie ook stapel- en palletvereisten op de laatste pagina's.

Begeleidende pakbon

De partij dient **4 weken vóór verschijning** van de editie te worden aangeleverd bij Roularta Media Group, voorzien van een los voorbeeld van de inserts en een begeleidende pakbon. De pakbon moet de volgende informatie bevatten:

- Opdrachtgever
- Naam van de adverteerder
- Datum en titel van de betreffende editie
- Naam/thema van de bijlage
- Verwijzing naar het ordernummer
- Aangeleverd aantal exemplaren op de pallet
- Bij meerdere pallets voor 1 titel, graag aangeven hoeveel pallets er zijn en welk pallet bij de levering hoort (bijv. 1 van 3; 2 van 3; 3 van 3)

Indien de materialen niet aangeleverd worden volgens voorschrift, worden er extra kosten in rekening gebracht en is de juistheid van plaatsing niet meer te garanderen.

Zichtexemplaren

Graag een zichtexemplaar (PDF) van de insert mailen naar: traffic@roularta.nl
Onder vermelding van welke bijlage, titel en editiedatum.

Afleveradres:


Aanleveren bij de drukker, **4 weken vóór verschijningsdatum**.

Roularta Media Group

T.a.v. Griet Vanderyse
Meensesteenweg 300
8800 Roeselare België
Onder vermelding van aantal inserts en titel/editie.

Commerciële flap aan cover 1

Bij een flap aan cover 1 van een magazine plaatst u uw advertentie op de versozijde van de flap. De rectozijde van de flap is bestemd voor de redactie. De 4^e cover van het magazine is niet inbegrepen in deze formule. Cover 4 is beschikbaar voor een commerciële uiting waarvoor het tarief van cover 4 geldt.



advertentie op
versozijde

Technische gegevens:

- De flap vooraan is 150 cm breed x 267 mm hoog
- Wij zorgen voor de druk van de flap
- U levert drukklaar en correct materiaal
- Indien aflopend: boven, onder, links en rechts +5 mm valse snit toevoegen
- Deze formule is uitsluitend mogelijk met voorafgaand akkoord van de redactie

Aanleveren:

Indien de materialen niet aangeleverd worden volgens voorschrift, worden er extra kosten in rekening gebracht en is de juistheid van plaatsing niet meer te garanderen.

De materialen voor de commerciële flap **4 weken vóór verschijning** van de editie digitaal aanleveren bij: **traffic@roularta.nl**

Gatefolder aan cover gehecht

Dit is een formule waarbij een reeks pagina's, die een verlengstuk vormen van de cover, zich onvouwen. Het verrassingseffect hiervan geeft vele mogelijkheden op creatief vlak. Bovendien hoeft u alleen rekening te houden met de geldende reserveringstermijnen, want wij drukken voor u de gatefolders gelijktijdig met het magazine.

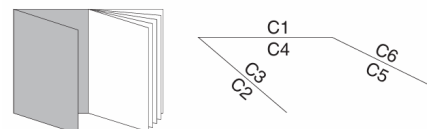
Mogelijkheden:

1. Gatefolder aan cover 2
2. Gatefolder aan cover 3
3. Halve gatefolder aan cover 2
4. Halve gatefolder aan cover 3
5. Gatefolder omgekeerd aan cover 2
6. Dubbele gatefolder aan cover 2

Technische gegevens:

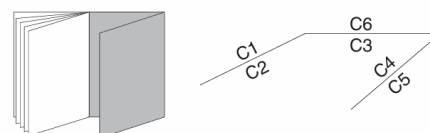
1. Gatefolder aan cover 2

C1 = 197 mm (cover magazine, voorbehouden aan de redactie)
 C2 = 192 mm
 C3 = 192 mm
 C4 = 197 mm (cover B)
 C5 = 202 mm
 C6 = 202 mm



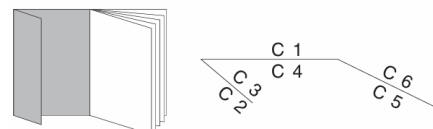
2. Gatefolder aan cover 3

C1 = 202 mm (cover magazine, voorbehouden aan de redactie)
 C2 = 202 mm (cover B)
 C3 = 197 mm
 C4 = 192 mm
 C5 = 192 mm
 C6 = 197 mm



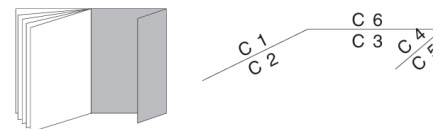
3. Halve gatefolder aan cover 2

C1 = 197 mm (cover magazine, voorbehouden aan de redactie)
 C2 = 110 mm
 C3 = 110 mm
 C4 = 197 mm (cover B)
 C5 = 202 mm
 C6 = 202 mm



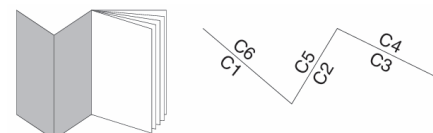
4. Halve gatefolder aan cover 3

C1 = 202 mm (cover magazine, voorbehouden aan de redactie)
 C2 = 202 mm (cover B)
 C3 = 197 mm
 C4 = 110 mm
 C5 = 110 mm
 C6 = 197 mm



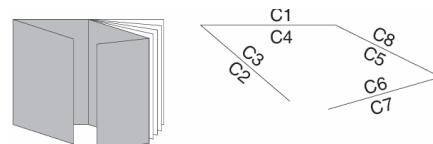
5. Gatefolder omgekeerd aan cover 2

C1 = 192 mm (cover magazine, voorbehouden aan de redactie)
 C2 = 197 mm (cover B)
 C3 = 202 mm
 C4 = 202 mm
 C5 = 197 mm
 C6 = 192 mm



6. Dubbele gatefolder aan cover 2

C1 = 197 mm (cover magazine, voorbehouden aan de redactie)
 C2 = 192 mm
 C3 = 192 mm
 C4 = 197 mm (cover B)
 C5 = 197 mm
 C6 = 192 mm
 C7 = 192 mm
 C8 = 197 mm



Formaten materialen

Halve pagina's (voorbeeld 3+4) : 267 x 110 mm + valse snit (5 mm) boven, onder, links en rechts
 Enkele pagina's (voorbeeld 1+2+5) : 267 x 192 mm + valse snit (5 mm) boven, onder, links en rechts
 Dubbele pagina (voorbeeld 6) : 267 x 389 mm + valse snit (5 mm) boven, onder, links en rechts

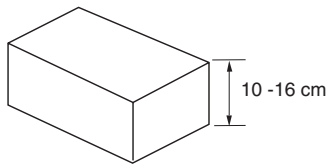
Aanleveren:

Indien de materialen niet aangeleverd worden volgens voorschrift, worden er extra kosten in rekening gebracht en is de juistheid van plaatsing niet meer te garanderen. De materialen voor de commerciële flap **4 weken vóór verschijning** van de editie digitaal aanleveren bij: traffic@roularta.nl

STAPEL- EN PALLETVEREISTEN VOOR BIJVOEGSELS (1/2)

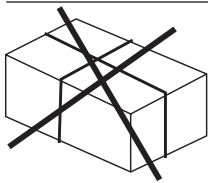
Elke levering van materiaal dient per taal en per editie op een aparte pallet te gebeuren, verplicht vergezeld van een verzendnota met ten minste de volgende gegevens: opdrachtgever, naam van de adverteerder, datum en titel van de betreffende editie en taal waarvoor die pallet bestemd is, naam van het thema en verwijzing naar het ordernummer. Mochten er verschillende versies zijn, dan moet er per versie een aparte pallet geleverd worden.

Voor aanlevering van bijvoegsels/blisters in magazines



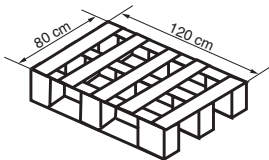
Pakhoogte

- De pakhoogte moet minimaal 10 cm bedragen.
- Zorg ervoor dat alle pakken op één palletlaag van gelijke hoogte zijn.
- Elke schranking moet minimaal 75 ex. bevatten en een hoogte hebben tussen 10 en 16 cm.



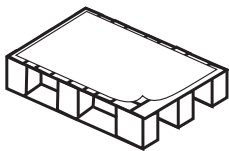
Geen verpakking

- De afzonderlijke pakjes niet bijeen binden of in folie verpakken.
- Een band rond de pakjes kan de brochures beschadigen.



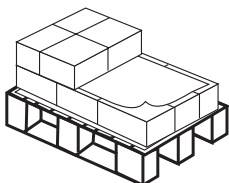
Gebruik stabiele Euro-pallets

- Aanbevolen afmeting van de pallets: 120 cm x 80 cm.
- Om de afhandeling vlot te laten verlopen, moeten de pallets langs de vier zijden met een transpallet of heftruck kunnen worden gehanteerd.




Beschermlaag op de pallets

- Leg op elke pallet een stevig vel karton om de onderste laag van vuil of beschadiging te vrijwaren.
- Er dient ook een plastic vel aangebracht te worden wanneer de pallet nat is.



Beschermlaag tussen de palletlagen

- Tussen elke palletlaag moet een vel karton liggen. Dat verhoogt de stabiliteit bij het stapelen van de pakjes.



Stapeling in een rechte lijn

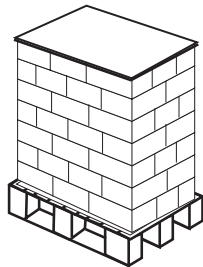
- Stapel de pakjes zo dicht mogelijk op elkaar.
- De pakjes mogen niet aan de zijkanten van de pallet uitsteken.
- Per palletlaag moeten de pakjes van gelijke hoogte zijn.
- Stapeling in een rechte lijn vermindert de kans op beschadiging van de inhoud.

Verpakken van de stalen

De stalen moeten in gelijke aantallen in dozen verpakt worden. Indien er meer dan een rij stalen per doos zijn, moeten stevige tussenschotten geplaatst worden die hoger zijn dan de stalen. De levering dient te gebeuren in dozen van ± 1.000 exemplaren, zodanig verpakt dat de stalen niet beschadigd raken tijdens het verpakken en transporteren. De stalen moeten steeds in dezelfde richting liggen. Zorg dat Nederlandstalige en Franstalige exemplaren niet door elkaar komen te liggen.

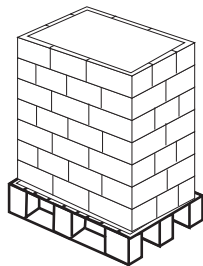
STAPEL- EN PALLETVEREISTEN VOOR BIJVOEGSELS (2/2)

Elke levering van materiaal dient per taal en per editie op een aparte pallet te gebeuren, verplicht vergezeld van een verzendnota met ten minste de volgende gegevens: opdrachtgever, naam van de adverteerder, datum en titel van de betreffende editie en taal waarvoor die pallet bestemd is, naam van het thema en verwijzing naar het ordernummer. Mochten er verschillende versies zijn, dan moet er per versie een aparte pallet geleverd worden.



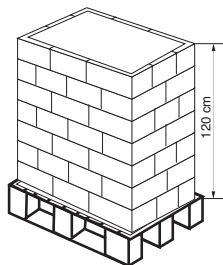
Bescherming bovenop elke pallet

- Indien de pallets niet op elkaar gestapeld worden, is het voldoende de bovenkant van elke pallet met een vel karton te beschermen.
- Bij gestapelde pallets moet de bovenkant met een houten afdekbord worden beschermd.



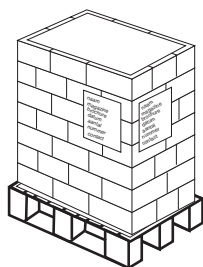
Palletgewicht: max. 1.000 kg

- Een pallet mag maximaal 1.000 kg wegen.
Een pallet die meer weegt, kan niet meer met een transpallet verplaatst worden.



Laadhoogte: max. 120 cm

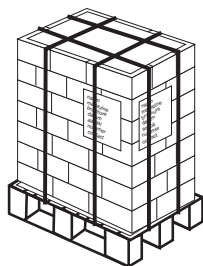
- Indien de laadhoogte meer dan 120 cm bedraagt, ontstaan er problemen bij het handmatig afnemen en komt de stabiliteit van de pallet in gevaar.



Etiket

Gelieve op twee zijden van elke pallet een etiket aan te brengen met de volgende informatie:

- Naam van de klant
- Naam en taal van de betrokken editie
- Naam van de brochure
- Datum van de insert
- Totaal aantal brochures op de pallet
- Aantal brochures per pak
- Individueel palletnummer
- Gewicht van de pallet
- Naam (contactpersoon), adres en telefoonnummer van de drukker



Bind de pallet bijeen of verpak hem in folie

- Wij raden u aan de gestapelde pakketten in twee tegengestelde richtingen te omsnoeren om de drukkracht te verdelen en de stabiliteit te garanderen.